



Del salón físico al salón virtual

Dr. José R. Ferrer López

Beneficios de la educación a distancia

Aumento en la cantidad de estudiantes que podemos atender.

Maximización de uso de los espacios físicos.

Minimiza uso de estacionamiento.

Se genera que hacer educativo con uso de electricidad mínima.

Se genera que hacer educativo con uso de agua mínimo.

Beneficios de la educación a distancia

Se genera que hacer educativo con uso de recursos de oficina mínimos (ej. papel).

Procesos educativos con evidencias acumulativas.

Avalúo con evidencias acumulativas.

Evaluación con evidencias acumulativas.

Uso de datos para toma de desiciones.

Beneficios de la educación a distancia

Evita gastos de hospedaje y transportación a los estudiantes.

Aprendizaje ubicuo (en cualquier lugar a cualquier hora).

Aprendizaje más participativo (social, democrático).

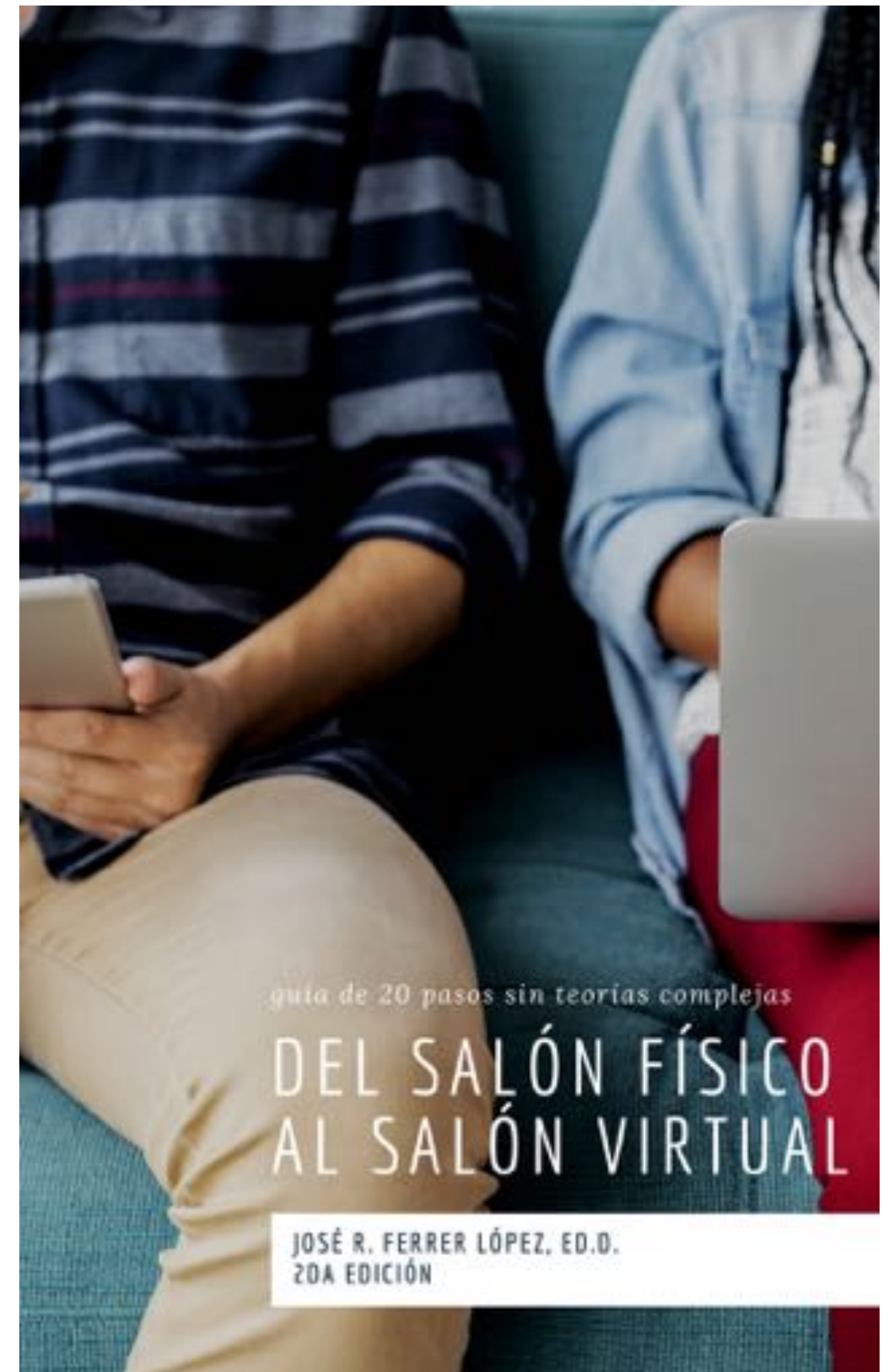
Permanencia del contenido (los estudiantes pueden repasar, lo materiales de la clase, cuantas veces lo necesiten).

Beneficios de la educación a distancia

Aprendizaje modular (una lección puede ser parte de un curso, pero también puede ser un módulo, o un curso de educación continua por sí solo).

Libro digital

Amazon



Origen del proceso

mejores prácticas
probadas aquí
experiencias vividas
simple de explicar



MEL

Modelo multi-estratégico para la enseñanza efectiva en línea



Distribución

Lección, semana o módulo:

1	2-14	15
<ul style="list-style-type: none">• Actividad: Encuesta (Aceptación del código de honor del curso).• Actividad: Foro de preguntas y respuestas (Preguntas sobre el prontuario de la clase).• Actividad: Foro General (Actividad social de presentación).• Actividad: Prueba (Prueba diagnóstica de todo el curso).	<ul style="list-style-type: none">• Recursos: Página (Material o contenido central de la lección, semana o módulo).• Recursos: Páginas, URL, Carpeta o Archivo (Material adicional central).• Recursos: Páginas, URL, Carpeta o Archivo (Material adicional recomendado).• Actividad: Tarea y Foro General (Facilitar una actividad de aprendizaje de aplicación o de discusión).• Actividad: Prueba con Banco de preguntas (Prueba de la lección, semana o módulo).	<ul style="list-style-type: none">• Actividad: Tarea (Tarea final de aplicación).• Actividad: Prueba (Examen final del curso).• Actividad: Encuesta (Encuesta de Satisfacción).• Actividad: Big Blue Button (Conferencia en tiempo real; aunque MEL recomienda una modalidad altamente asincrónica).

Estrategias

Modelo multi-estratégico para la enseñanza efectiva en línea



Técnicas

Modelo multi-estratégico para la enseñanza efectiva en línea





Los 20 pasos sugeridos

Busca y revisa las reglas,
normas y estándares



Identifica el tiempo de duración de tu curso



Identifica el prontuario o
bosquejo de la clase



Organiza tu curso para 15
semanas de clase



Identifica los materiales educativos



Convierte las presentaciones electrónicas en videos



Selecciona tu Sistema de Gerencia del Aprendizaje




Crea tu curso dentro del
Sistema de Gerencia del
Aprendizaje



Crea las 15 lecciones con los
títulos de tu temario



Añade tus videos a las
lecciones




Añade contenido adicional



Crea una prueba corta para
cada semana o lección



Crea actividades prácticas



Crea actividades de aprendizaje social



Crea una actividad de cierre
para tu curso



Añade un Código de Honor




Añade una prueba diagnóstica




Crea un foro de presentación

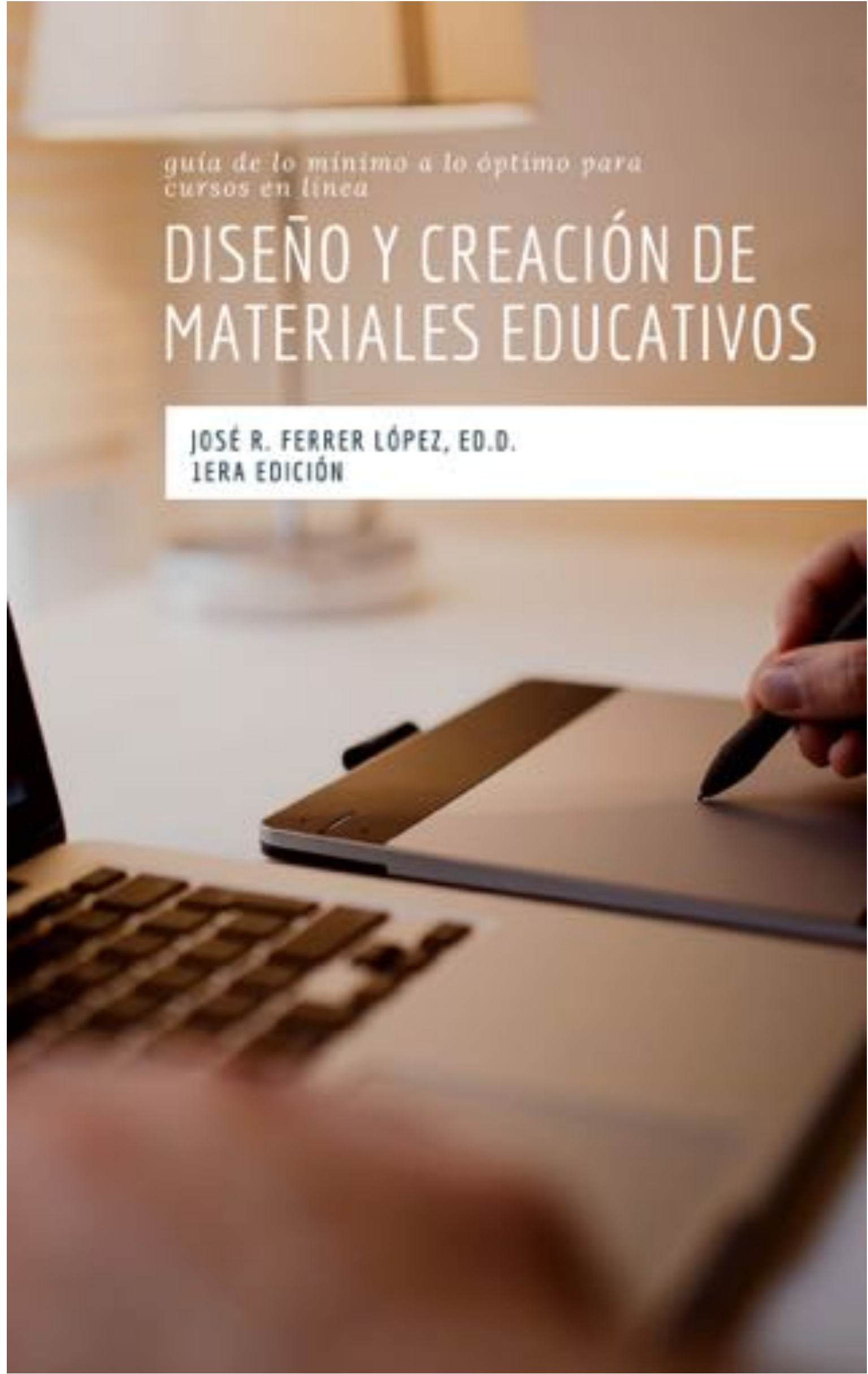


Crea un video de cómo navegar el curso



Crea tu prontuario final





¿Preguntas?

