Guía para utilizar el CareerTransitions

HETS
Hispanic Educational Technology Services

El *Career Transitions* es una base de datos en línea que te ayuda a redactar tu resumé, evaluar tus intereses y experiencia, prepararte para entrevistas de empleo con el uso de simuladores, buscar y solicitar internados y empleo, entre otros servicios.

Para acceder al *Career Transitions*

1. Entra a hets.org y presiona el enlace de “Student Placita”.

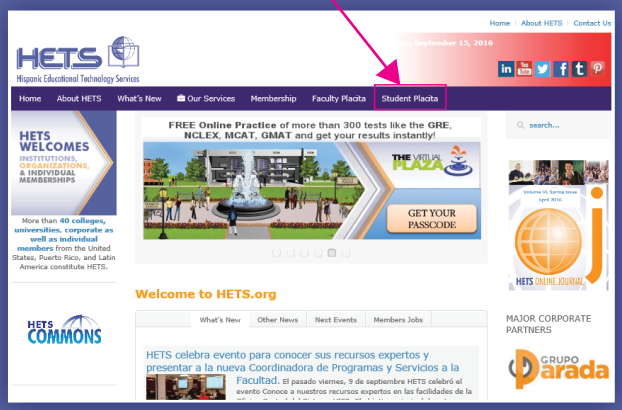

2. Bajo el “Student Placita”, selecciona el enlace de *Career Transitions*.

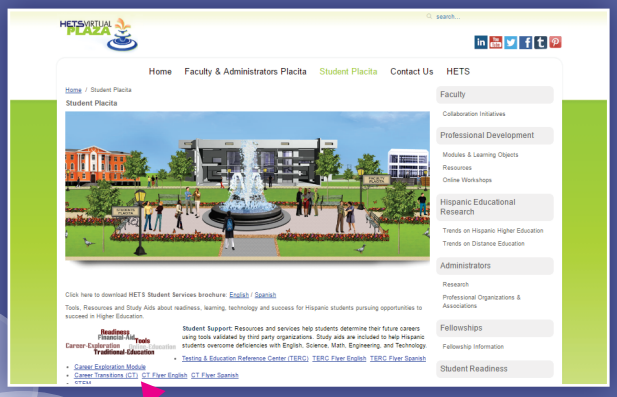

3. Selecciona tu institución educativa. Nota: De no aparecer en la lista, puedes escribir a info@hets.org para más información de como acceder.

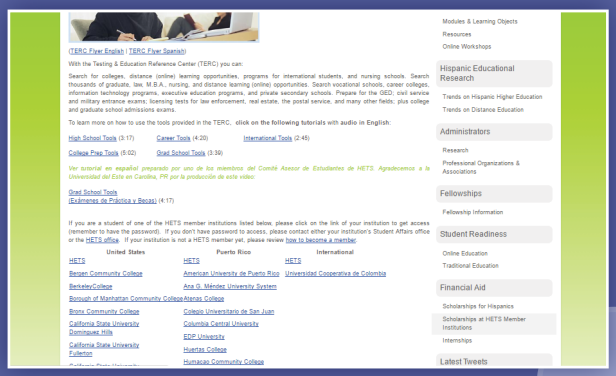

4. Ingresa el código de acceso de tu institución. De no tener el código, pregunta en tu Decanato de Estudiantes o escribe a info@hets.org.

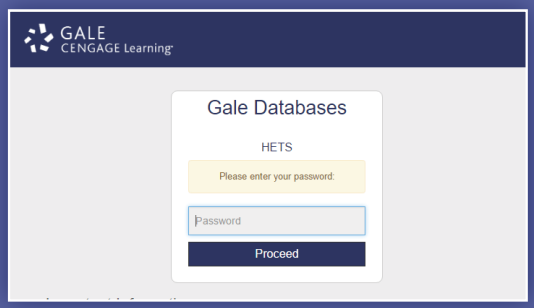

5. Selecciona el enlace *Career Transitions*.

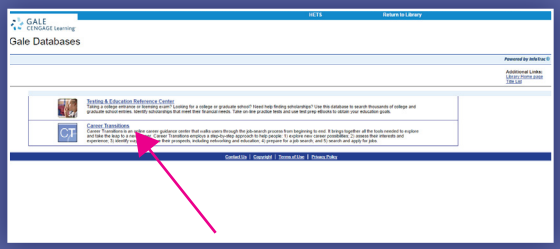

Guía para utilizar el

CareerTransitions

(Cont.)

6. Si estás buscando internados o empleo, puedes realizar la búsqueda por título del puesto, ciudad, estado o zip code.

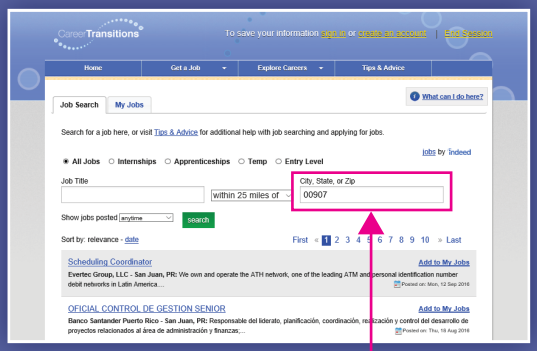

7. Para preparar tu resumé o carta de presentación, seleccionas la pestaña correspondiente. Una vez ingresas al área selecionada, puedes hacer el documento de acuerdo a tu área de especialidad y experiencia. Solo completas los espacios que se ajusten a tus cualificaciones y al terminar descargas el documento.

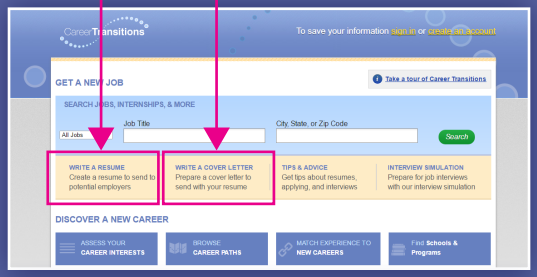

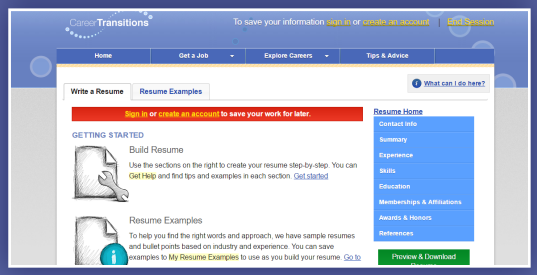

8. El *Career Transitions* tiene un simulador de entrevista donde tienes la oportunidad de practicar las posibles preguntas en inglés.

9. Al finalizar la entrevista, puedes ver la calificación que te otorga el sistema y sus recomendaciones.

Te invitamos a utilizar y a compartir la información y material de apoyo del *Career Transitions*.

Para más información:
Tel. (787) 250-1912 exts. 2372 y 2373

HETS
Hispanic Educational Technology Services

Web
hets.org

e-Mail
info@hets.org

Facebook
facebook.com/hetsorg

Twitter
twitter.com/hetsorg

YouTube
youtube.com/hetsorg

Tumblr
tumblr.com/blog/hetsorg

LinkedIn
linkedin.com/company/hets

Pinterest
pinterest.com/hetsorg